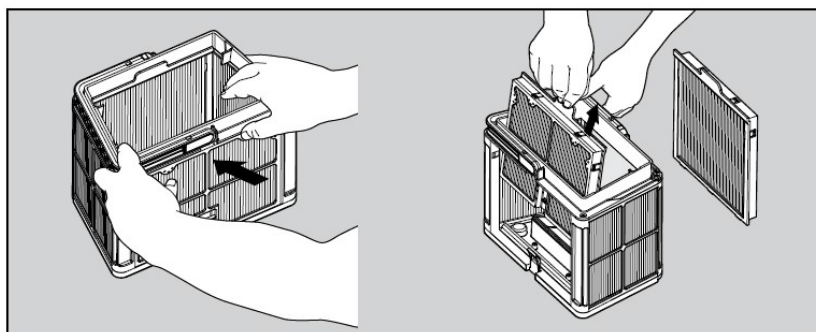


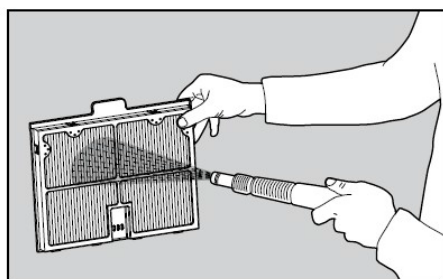
## Filt rační koš 20 µm - údržba



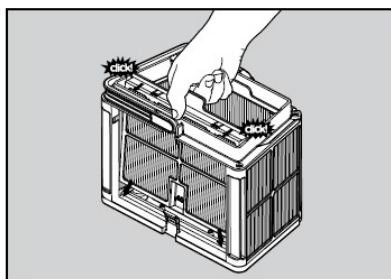
Vymáčkněte pomocí palců 2 větší filtrační panely ( obr. A). Panely vystříkejte čistou vodou hadicí (obr. B). Znovu složte filtrační koš (obr. C) a vložte jej zpět do vysavače a uzavřete kryt (obr. D).



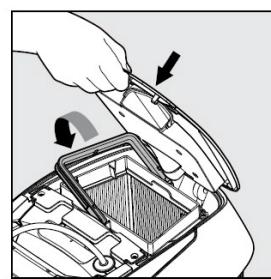
obr. A



obr. B



obr. C



obr. D